

## БЛОКИ ЗАЖИМОВ ГРУППОВЫЕ



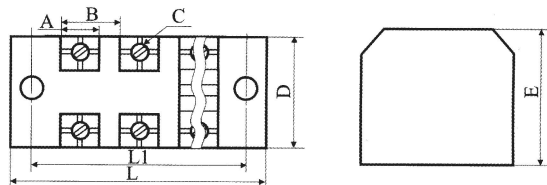
ТВ-2504

### ➤ ОБЛАСТЬ ПРИМЕНЕНИЯ

Предназначены для удобства монтажа электрических проводов в цепях управления, сигнализации, освещения и т. д.

ТВ или ТС — клеммные колодки в едином корпусе, устанавливаются на монтажную панель или кронштейн с помощью винтов.


### ➤ ГАБАРИТЫ И УСТАНОВОЧНЫЕ РАЗМЕРЫ



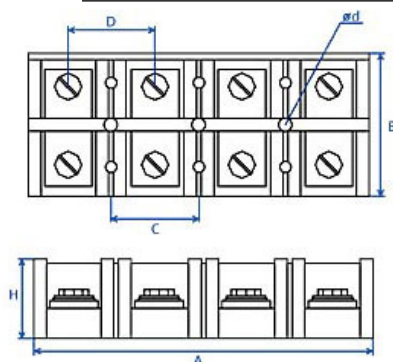
Тип	Характеристики	Количество контактов	Габаритные размеры, мм							Установка блока на монтажной панели
			L	L1	A	B	C	D	E	
ТВ-1504	600В, 15А	4	55	45.5	7.5	9	M3	22	17	Под винт
ТВ-1506		6	73	63.5	7.5	9	M3	22	17	Под винт
ТВ-1512		12	127	118	7.5	9	M3	22	17	Под винт
ТВ-2503	600В, 25А	3	50	40	10.5	12	M4	30	20	Под винт
ТВ-2504		4	62.5	57	10.5	12	M4	30	20	Под винт.
ТВ-2506		6	91	81.5	10.5	12	M4	30	20	Под винт
ТВ-2512		12	163	153	10.5	12	M4	30	20	Под винт
ТВ-3503	600В, 35А	3	50	40	10.5	12	M4	22	20	Под винт
ТВ-3504		4	62.5	57	10.5	12	M4	30	20	Под винт
ТВ-3506		6	91	81.5	10.5	12	M4	30	20	Под винт
ТВ-3512		12	163	153	10.5	12	M4	30	20	Под винт
ТВ-4503	600В, 45А	3	70	60.5	15	17	M5	38	23.5	Под винт
ТВ-4504		4	86	75.5	15	17	M5	38	23.5	Под винт
ТВ-4506		6	120.5	110	15	17	M5	38	23.5	Под винт
ТВ-6003	600В, 60А	3	70.5	65.5	15.5	18	M6	38	31	Под винт
ТВ-6004		4	93.5	82.5	15.5	18	M6	38	31	Под винт
ТВ-6006		6	129	118	15.5	18	M6	38	31	Под винт
ТВ-1003	600В, 100А	3	86.5	75.5	20	22	M6	43.5	35	Под винт
ТВ-1004		4	108	96	20	22	M6	43.5	35	Под винт
ТВ-1006		6	153	140	20	22	M6	43.5	35	Под винт

## Клеммы. Изделия и материалы для монтажа

### ➤ ГАБАРИТЫ И УСТАНОВОЧНЫЕ РАЗМЕРЫ



ТС-604



Тип	Характеристики	Количество контактов	Габаритные размеры, мм						Установка блока на монтажной панели
			A	B	C	D	H	d	
ТС-603	600В, 60А	3	86	43	29	29	32	5,5	Под винт
ТС-604		4	115						Под винт
ТС-1003	600В, 100А	3	102	55	34	34	37		Под винт
ТС-1004		4	139						Под винт
ТС-1503	600В, 150А	3	116	66	38	38	40	6,5	Под винт
ТС-1504		4	154						Под винт
ТС-2003	600В, 200А	3	103	72	43	43	47	6,5	Под винт
ТС-2004		4	175						Под винт



ТК-060

### ➤ ОПИСАНИЕ

ТК — наборная клеммная колодка, устанавливается на DIN-рейку. Блоки ТК могут набираться пристыковкой друг к другу (при этом длина сборки практически не ограничена). На концах таких наборов устанавливаются конечные пластины.

Тип	Характеристики	Количество контактов	Ширина, мм	Высота, мм	Установка блока на монтажной панели
ТК-010	600В, 10А	1	по запросу	по запросу	На DIN-рейку
ТК-020	600В, 20А	1	по запросу	по запросу	На DIN-рейку
ТК-030	600В, 30А	1	по запросу	по запросу	На DIN-рейку
ТК-040	600В, 40А	1	по запросу	по запросу	На DIN-рейку
ТК-060	600В, 60А	1	16	42	На DIN-рейку
ТК-100	600В, 100А	1	19	42	На DIN-рейку