

## КОНТАКТОРЫ СЕРИИ МП2



### ➤ ОБЛАСТЬ ПРИМЕНЕНИЯ

Трехфазные контакторы серии МП2 используются для коммутации переменного или постоянного тока, с номинальным напряжением до 600 В (АС), и с номинальным током до 1500 А согласно категории применения АС-1. Они используются для дистанционного включения и отключения силовых цепей питания потребителей. Данные контакторы допускают также присоединение тепловых реле, обеспечивающих защиту от перегрузок силовых цепей, коммутируемых этими контакторами.

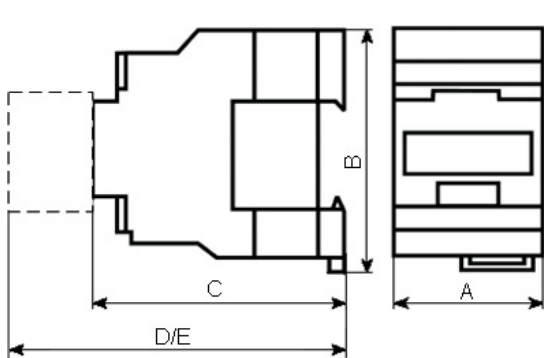
### ➤ УСЛОВИЯ ЭКСПЛУАТАЦИИ

- Высота установки над уровнем моря - до 3000 м.
- Диапазон рабочих температур - минус 40...плюс 55 °С.
- Окружающая среда – взрывобезопасная, не содержащая пыли в количестве, нарушающем работу контактора, а также агрессивных газов и паров в концентрациях, разрушающих металлы и изоляцию.
- Рабочее положение – крепление на вертикальной плоскости допускается отклонение от оси не более 30° в любую сторону.

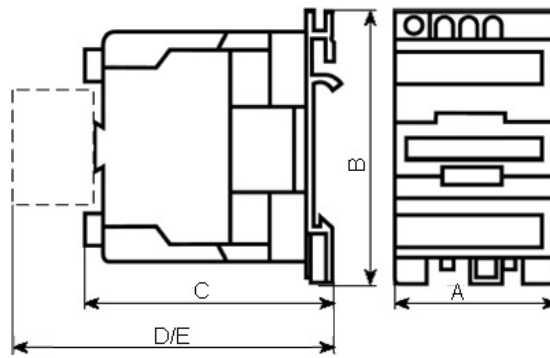
### ➤ ОСНОВНЫЕ ТЕХНИЧЕСКИЕ ХАРАКТЕРИСТИКИ

Тип	Номинальный ток контактора		Стандартная номинальная мощность 3-х фазного подключаемого к контактору двигателя по категории АС3					Количество доп. контактов на контакторе	
			при 220В	при 380В			при 660 В		
	АС-3	АС-1	при 230В	при 400В	при 415 В	при 500 В	при 690 В	НО	НЗ
	А	А	кВт	кВт	кВт	кВт	кВт		
МП2-09	9	25	2,2	4	4	5,5	5,5	1	-
МП2-12	12	25	3	5,5	5,5	7,5	7,5	1	-
МП2-18	18	32	4	7,5	9	10	10	1	-
МП2-25	25	40	5,5	11	11	15	15	1	-
МП2-32	32	50	7,5	15	15	18,5	18,5	1	-
МП2-40	40	60	11	18,5	22	22	30	1	1
МП2-50	50	80	15	22	25	30	33	1	1
МП2-65	65	80	18,5	30	37	37	37	1	1
МП2-80	80	125	22	37	45	55	45	1	1
МП2-95	95	125	25	45	45	55	45	1	1
МП2-115	115	200	30	55	59	75	80	-	-
МП2-150	150	250	40	75	80	90	100	-	-
МП2-185	185	275	55	90	100	110	110	-	-
МП2-225	225	315	63	110	110	129	129	-	-
МП2-265	265	350	75	132	140	160	160	-	-
МП2-330	330	400	100	160	180	200	200	-	-
МП2-400	400	500	110	200	200	257	280	-	-
МП2-500	500	700	147	250	280	355	335	-	-
МП2-630	630	1000	200	335	375	400	450	-	-
МП2-800	800	1500	220	400	420	430	470	-	-

### ➤ ГАБАРИТНЫЕ И УСТАНОВОЧНЫЕ РАЗМЕРЫ



МП2-09...МП2-32

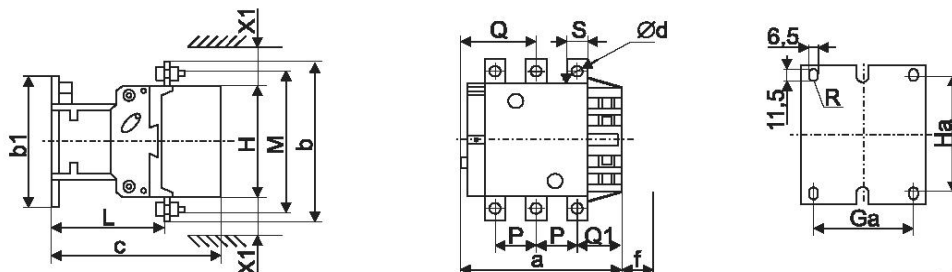


МП2-40...МП2-95

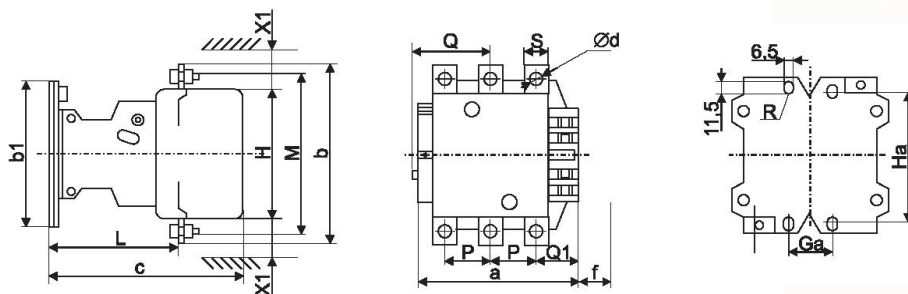
# Коммутационная аппаратура. Реле

Тип	A	B	C	D	E
МП2-09...МП2-12	47	76	82	113	133
МП2-18	47	76	87	118	138
МП2-25	57	86	95	126	146
МП2-32	57	86	100	131	151
МП2-40...МП2-65	77	129	116	145	165
МП2-80...МП2-95	87	129	127	175	195

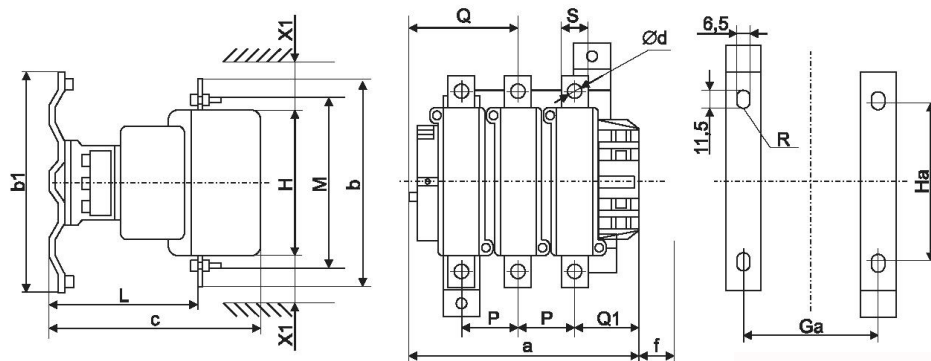
МП2-115...МП2-330



МП2-400...МП2-500



МП2-630...МП2-800



Тип	a	P	Q	Q1	S	d	f	b	b1	M	H	c	L	X1		Ga	Ha
														<500B	>500B		
МП2-115	163,5	37	70	60	20	M6	131	162	137	147	124	171	107	10	15	80	110
МП2-150	163,5	40	70	57,5	20	M8	131	170	137	150	124	171	107	10	15	80	110
МП2-185	168,5	40	71	59,5	20	M8	130	174	137	154	127	181	113,5	10	15	80	110
МП2-225	168,5	48	71	51,5	25	M10	130	197	137	172	127	181	113,5	10	15	80	110
МП2-265	201,5	48	87	66,5	25	M10	147	203	145	178	147	213	141	10	15	80	110
МП2-330	213	48	91	74	25	M10	147	206	145	181	158	219	145	10	15	96	110
МП2-400	213	48	91	74	25	M10	146	206	209	181	158	219	145	15	20	80	170
МП2-500	233	55	101	77	30	M10	150	238	209	208	172	232	146	15	20	80	170
МП2-630	309	80	140	89	40	M12	181	304	280	264	202	255	155	20	30	180	180
МП2-800	309	80	140	89	40	M12	181	304	280	264	202	255	155	20	30	180	185